

## TABLEAU DE BORD

NEUF PREMIERS MOIS DE 2024

# L'activité des établissements spécialisés



Financement locatif de  
l'équipement des entreprises



Affacturage



Crédit à la consommation

*L'ASF (Association Française des Sociétés Financières) regroupe l'ensemble des établissements spécialisés : quelque 250 entreprises (sociétés de financement, établissements de crédit spécialisés, banques spécialisées et entreprises d'investissement).*

*Les activités des membres de l'ASF sont multiples : le financement de l'équipement des particuliers (avec le crédit à la consommation - où les adhérents de l'ASF représentent près de 50% du total des opérations -), le financement des investissements des entreprises et des professionnels (investissements d'équipement et investissements immobiliers par crédit-bail, autres financements locatifs et financements classiques), les services financiers (affacturage, cautions, titrisation), les services d'investissement (ensemble des métiers relatifs aux titres et autres instruments financiers).*

## Le marché se stabilise

Sur les neuf premiers mois de 2024, l'activité des établissements spécialisés connaît un développement très mesuré. Cette tendance est particulièrement marquée pour les financements locatifs de l'équipement des entreprises et le crédit à la consommation. Bien que sa progression soit plus importante, l'affacturage fait face à une situation similaire.

### FINANCEMENTS LOCATIFS DE L'ÉQUIPEMENT DES ENTREPRISES

Investissement  
des entreprises**+0,7%**

En bref

La dynamique des financements locatifs des investissements d'équipement des entreprises et des professionnels ralentit sur les neuf premiers mois de 2024 : +0,7% par rapport à la même période de 2023, à 27,7 Mds d'euros.

### AFFACTURAGE

Trésorerie

**+1,5%**

En bref

La tendance au ralentissement de la croissance se poursuit : sur les neuf premiers mois de 2024, le marché de l'affacturage augmente de +1,5% à 314,1 Mds d'euros.

### CRÉDIT À LA CONSOMMATION

Consommation

**+0,2%**

En bref

Le crédit à la consommation est en stagnation (+0,2%) sur les neuf premiers mois de 2024, à 35,2 Mds d'euros, après avoir reculé de -4,1% en 2023 sur la même période.

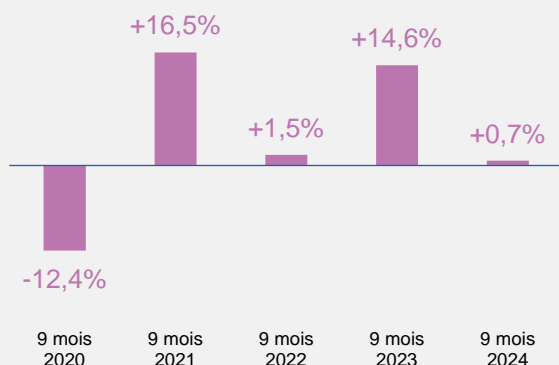
% d'évolution par rapport à la même période de 2023



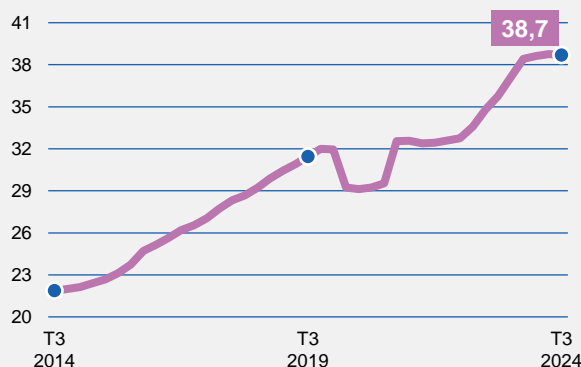
**FINANCEMENTS LOCATIFS DE L'ÉQUIPEMENT  
DES ENTREPRISES ET DES PROFESSIONNELS**

**Une évolution atone de la production  
+0,7%**

**PRODUCTION\***  
Variation annuelle



**PRODUCTION\***  
Année mobile (Mds d'euros)



POUR ALLER PLUS LOIN

\* Données trimestrielles

Après une hausse de la production de +1,7% au premier semestre 2024, les **financements locatifs** de l'équipement des entreprises et des professionnels se contractent de **-1,4% au troisième trimestre à 8,9 Mds d'euros**. Malgré ce recul de l'activité durant l'été, les nouveaux investissements atteignent un montant de **27,7 Mds d'euros** sur l'ensemble des **neuf premiers mois de l'année**, en légère progression de **+0,7%** par rapport à la même période de 2023.

Cette modeste progression d'ensemble sur les neuf premiers mois de 2024 est toutefois inégale selon les produits :

- D'une part, les opérations de **location avec option d'achat** augmentent de +2,3% sur les neuf premiers mois de 2024, à 17,5 Mds d'euros. Les opérations de **crédit-bail mobilier stricto sensu<sup>1</sup>** sont le seul secteur à connaître un accroissement (+3%, à 14,2 Mds d'euros), tandis que les opérations connexes sur les voitures particulières sont, quant à elles, en recul de -0,7% à 3,3 Mds d'euros.

- D'autre part, les investissements nouveaux en **location sans option d'achat** diminuent de -2% à l'échelle des neuf premiers mois de l'année, à 10,2 Mds d'euros. Le rythme de contraction de la production est similaire pour les opérations de location financière (-2% à 4,5 Mds d'euros) à celui de la location longue durée (-1,9% à 5,6 Mds d'euros).

Enfin, les sociétés spécialisées de l'ASF ont attribué, au cours des neuf premiers mois de 2024, des **crédits d'équipement classiques** pour un montant de 3 Mds d'euros, en hausse de +14,7% par rapport à la même période de 2023.

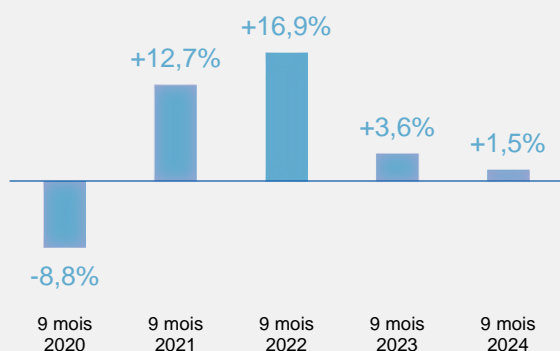
<sup>1</sup> Au sens de la loi du 2 juillet 1966.



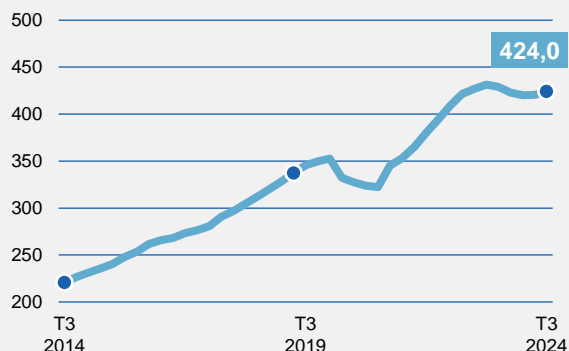
**AFFACTURAGE**

**L'activité se maintient en légère hausse  
+1,5%**

**PRODUCTION\***  
Variation annuelle



**PRODUCTION\***  
Année mobile (Mds d'euros)



POUR ALLER PLUS LOIN

\* Données trimestrielles

Avec **103,1 Mds d'euros**, le montant des créances prises en charge par les sociétés d'affacturage **au troisième trimestre 2024** augmente de **+4%** par rapport à la même période de l'année précédente, après une quasi-stagnation au premier semestre 2024 (+0,3%). Ainsi, l'activité des facteurs se maintient en légère hausse de **+1,5% à l'échelle des neuf premiers mois de l'année**, avec un montant de production de **314,1 Mds d'euros**.

L'évolution générale de l'affacturage se stabilise puisqu'à fin septembre 2024, la production cumulée des quatre

derniers trimestres s'établit à 424 Mds d'euros, soit un volume annuel d'activité inférieur de seulement -1,2% à celui enregistré en 2023 pour la même période.

On rappelle que les deux tiers du chiffre d'affaires mondial de l'affacturage<sup>2</sup> sont réalisés en Europe et que les cinq plus grands marchés européens sont : la France au premier rang, suivie de l'Allemagne, du Royaume-Uni, de l'Italie et de l'Espagne.

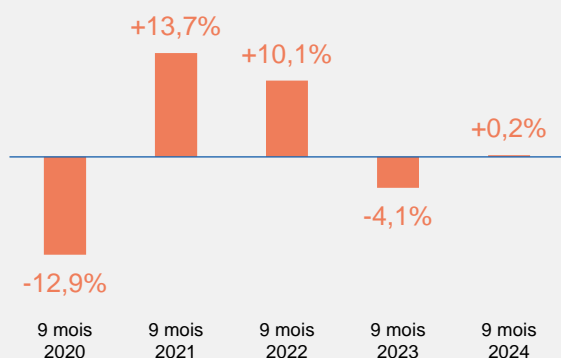
<sup>2</sup> Source EUF.



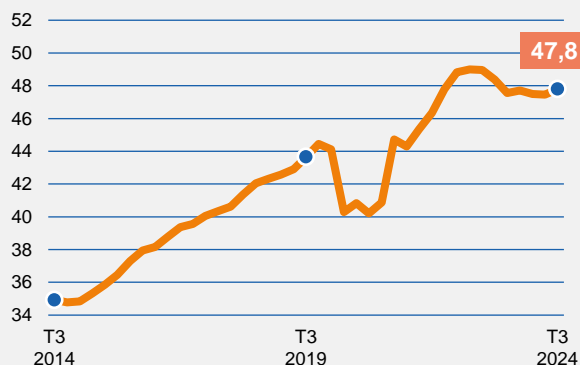
**CRÉDIT À LA CONSOMMATION**

**Stagnation du marché  
+0,2%**

**PRODUCTION\***  
Variation annuelle



**PRODUCTION\***  
Année mobile (Mds d'euros)



\* Données trimestrielles

Après une première moitié d'année en légère baisse (-1%), le marché du crédit à la consommation repart à la hausse avec une production de **11,7 Mds d'euros** au troisième trimestre 2024, soit **+2,8%** de plus qu'au troisième trimestre 2023. Sur les neuf premiers mois de 2024, le crédit à la consommation se stabilise à **35,2 Mds d'euros (+0,2%)**.

Les évolutions diffèrent cependant selon les produits :

- L'activité des **prêts personnels**, après avoir diminué au premier semestre (-2,4%), enregistre un regain de **+4,6%** au troisième trimestre avec **2,7 Mds d'euros** de production. Sur les neuf premiers mois de 2024, le marché stagne (-0,1% à **8 Mds d'euros**), par rapport à la même période de 2023, où la production avait connu un fort recul (-26,3%).
- A la suite d'un premier semestre de baisse (-1,4%), les nouvelles utilisations de **crédit renouvelable** croissent de **+2,5%** au troisième trimestre à **2,8 Mds d'euros**. Sur les neuf premiers mois de 2024, l'activité est stable (-0,1% à **7,8 Mds d'euros**).
- Les financements d'**automobiles neuves** augmentent de **+4,6%** au troisième trimestre à **2,4 Mds d'euros**. Avec une production de **7,8 Mds d'euros**, la hausse est de **+5,7%** sur les neuf premiers mois de 2024. Cependant, les situations diffèrent selon le mode de financement. Les crédits affectés continuent de chuter : -30,8% sur les neuf premiers mois de l'année à 0,7 Md d'euros. Un recul compensé par l'accroissement des opérations de LOA<sup>3</sup> : +11,4% à 7,1 Mds d'euros.

- A l'inverse, les financements d'**automobiles d'occasion** se contractent de **-1%** au troisième trimestre à **1,4 Md d'euros**. Sur les neuf premiers mois de l'année, la baisse est de **-5%** à **4,2 Mds d'euros**. Toutefois, l'évolution est très différente selon le mode de financement. Ainsi, les crédits affectés reculent de -17,5% à 2,7 Mds d'euros sur les neuf premiers mois de 2024. Sur la même période, l'augmentation conséquente des opérations de LOA<sup>3</sup> de (+30,6% à 1,5 Md d'euros) ne permet cependant pas d'inverser la tendance des financements d'automobiles d'occasion, qui se font majoritairement via les crédits affectés<sup>4</sup>.
- La tendance du marché des financements affectés à **l'amélioration de l'habitat et aux biens d'équipement du foyer** est à la baisse au troisième trimestre 2024 : **-2,8%** à **1,3 Md d'euros**. La diminution sur les neuf premiers mois de 2024 est de **-6,6%** à **3,9 Mds d'euros**.
- Avec **1,1 Md d'euros**, les prêts affectés aux **autres biens ou services** (bateaux de plaisance, voyages de loisirs, deux-roues...) progressent de **+8,8%** au troisième trimestre 2024. La production cumulée des neuf premiers mois de 2024 atteint **3,1 Mds d'euros**, en hausse de **+5%** par rapport à la même période de 2023.
- Enfin, les établissements spécialisés dans le crédit à la consommation réalisent aussi des opérations de **location sans option d'achat**<sup>5</sup> auprès des particuliers, dont le montant s'élève à **2,2 Mds d'euros** sur les neuf premiers mois de 2024, en nette progression de **+120,8%** sur un an.

<sup>3</sup> Location avec Option d'Achat.

<sup>4</sup> Hors financements par prêt personnel.

<sup>5</sup> Location sans option d'achat d'automobiles pour la quasi-totalité.



## Données chiffrées

<b>PRODUCTION</b> (Montants en millions d'euros) <i>. Crédit : montant des nouveaux crédits distribués (hors agios)</i> <i>. Location : montant des investissements nouveaux (HT)</i>	3 <sup>ème</sup> trimestre 2023*	3 <sup>ème</sup> trimestre 2024	Variation 2024 / 2023	9 premiers mois 2023	9 premiers mois 2024	Variation 2024 / 2023
<b>ÉQUIPEMENT DES ENTREPRISES ET DES PROFESSIONNELS</b>	<b>9 823</b>	<b>9 976</b>	<b>+1,6 %</b>	<b>30 057</b>	<b>30 626</b>	<b>+1,9 %</b>
Financements par crédit classique <sup>(1)</sup>	765	1 041	+36,0 %	2 589	2 971	+14,7 %
Financements par location de matériels	9 057	8 935	-1,4 %	27 467	27 655	+0,7 %
Crédit-bail mobilier et autres opérations de LOA <sup>(2)</sup>	5 694	5 595	-1,7 %	17 109	17 500	+2,3 %
• Crédit-bail mobilier (loi du 2.7.1966)	4 578	4 566	-0,3 %	13 772	14 186	+3,0 %
• Autres opérations de LOA <sup>(2)</sup> (voitures particulières)	1 116	1 029	-7,8 %	3 336	3 314	-0,7 %
Location sans option d'achat <sup>(3)</sup> <sup>(4)</sup>	3 363	3 339	-0,7 %	10 359	10 156	-2,0 %
• Location financière	1 445	1 454	+0,7 %	4 602	4 510	-2,0 %
• Location longue durée	1 919	1 885	-1,8 %	5 756	5 645	-1,9 %
<b>ÉQUIPEMENT DES PARTICULIERS <sup>(5)</sup></b>	<b>11 776</b>	<b>12 308</b>	<b>+4,5 %</b>	<b>36 145</b>	<b>37 419</b>	<b>+3,5 %</b>
<b>CRÉDIT À LA CONSOMMATION <sup>(6)</sup></b>	<b>11 373</b>	<b>11 696</b>	<b>+2,8 %</b>	<b>35 154</b>	<b>35 230</b>	<b>+0,2 %</b>
Financements par crédit classique	8 874	8 863	-0,1 %	27 253	26 235	-3,7 %
Crédits affectés	3 572	3 372	-5,6 %	11 396	10 394	-8,8 %
• Automobiles neuves	286	206	-28,0 %	994	687	-30,8 %
• Automobiles d'occasion	1 009	840	-16,7 %	3 266	2 694	-17,5 %
• Amélioration de l'habitat et biens d'équipement du foyer <sup>(7)</sup>	1 305	1 268	-2,8 %	4 144	3 871	-6,6 %
• Autres biens ou services <sup>(8)</sup>	973	1 058	+8,8 %	2 992	3 141	+5,0 %
Crédits renouvelables (nouvelles utilisations à crédit)	2 703	2 772	+2,5 %	7 853	7 848	-0,1 %
Prêts personnels (y compris rachats de créances)	2 599	2 720	+4,6 %	8 004	7 993	-0,1 %
Financements par location	2 902	3 445	+18,7 %	8 892	11 184	+25,8 %
Location avec option d'achat	2 500	2 833	+13,3 %	7 901	8 995	+13,9 %
• Automobiles neuves	2 029	2 216	+9,2 %	6 411	7 142	+11,4 %
• Automobiles d'occasion	362	516	+42,6 %	1 146	1 497	+30,6 %
• Autres biens <sup>(9)</sup>	109	101	-7,2 %	343	357	+3,8 %
Location sans option d'achat <sup>(10)</sup>	402	612	+52,3 %	991	2 188	+120,8 %
<b>AFFACTURAGE <sup>(11)</sup></b>	<b>99 092</b>	<b>103 072</b>	<b>+4,0 %</b>	<b>309 527</b>	<b>314 117</b>	<b>+1,5 %</b>

\* Les chiffres concernant 2023 sont exprimés sur la base des sociétés adhérentes au 30 septembre 2024. Ils tiennent compte des modifications, parfois sensibles, qui ont pu être apportées par certaines sociétés aux informations fournies l'année précédente.

(1) Financements de biens d'équipement et autres financements directs aux entreprises, hors financements de concessionnaires (financements de stocks, de véhicules de démonstration, autres financements à court terme).

(2) LOA : Location avec Option d'Achat.

(3) Il s'agit de l'activité consolidée des établissements spécialisés (sociétés de financement, établissements de crédit spécialisés, banques spécialisées) adhérents de l'ASF et des sociétés commerciales spécialisées de droit commun, filiales de groupes auxquels appartiennent les adhérents ASF.

(4) Les opérations de location sans option d'achat peuvent relever de deux catégories :

- Les opérations de location financière sont des opérations sans option d'achat dans lesquelles le locataire choisit le fournisseur ainsi que le bien dont il connaît et, le cas échéant, négocie lui-même le prix. Les contrats de ce type sont conclus pour une durée irrévocable, les loyers sont indépendants de l'utilisation du matériel.
- Les opérations de location longue durée sont des opérations sans option d'achat ne répondant pas aux critères définissant la location financière.

(5) Le financement de l'équipement des particuliers est composé du crédit à la consommation ainsi que des opérations de location sans option d'achat avec les particuliers. Le suivi statistique des opérations de location sans option d'achat est trimestriel et non mensuel comme pour le crédit à la consommation.

(6) Le crédit à la consommation comprend les financements par crédit classique (crédits affectés, crédits renouvelables et prêts personnels) ainsi que les opérations de location avec option d'achat. Les opérations de location sans option d'achat avec les particuliers n'étant pas assimilées à des crédits, en sont donc exclues.

(7) Electroménager, équipement multimédia, meubles, etc.

(8) Deux-roues, véhicules de loisirs, accessoires automobile, bateaux de plaisance, voyages de loisirs, divers.

(9) Bateaux de plaisance et divers.

(10) Location sans option d'achat d'automobiles pour la quasi-totalité.

(11) Montant des créances prises en charge. Hors opérations de "floor plan" et de forfaitage.

# ASF

ASSOCIATION FRANÇAISE  
DES SOCIÉTÉS FINANCIÈRES

## CONTACTS PRESSE

**Magali KELLER,**  
Responsable Service Communication  
01.53.81.51.56

**Isabelle BOUVET,**  
Assistante Service Communication  
01.53.81.51.57



**[www.asf-france.com](http://www.asf-france.com)**

24 Avenue de la Grande-Armée  
75017 Paris  
+33 (0)1 53 81 51 51  
[asfcontact@asf-france.com](mailto:asfcontact@asf-france.com)