

# ASF

ASSOCIATION FRANÇAISE  
DES SOCIÉTÉS FINANCIÈRES

**TABLEAU DE BORD**

PREMIER TRIMESTRE 2024

## L'activité des établissements spécialisés



Financement locatif de  
l'équipement des entreprises



Affacturage



Crédit à la consommation

*L'ASF (Association Française des Sociétés Financières) regroupe l'ensemble des établissements spécialisés : quelque 250 entreprises (sociétés de financement, établissements de crédit spécialisés, banques spécialisées et entreprises d'investissement).*

*Les activités des membres de l'ASF sont multiples : le financement de l'équipement des particuliers (avec le crédit à la consommation - où les adhérents de l'ASF représentent près de 50% du total des opérations -), le financement des investissements des entreprises et des professionnels (investissements d'équipement et investissements immobiliers par crédit-bail, autres financements locatifs et financements classiques), les services financiers (affacturage, cautions, titrisation), les services d'investissement (ensemble des métiers relatifs aux titres et autres instruments financiers).*

## Un début d'année mal orienté

Le premier trimestre 2024 marque globalement un ralentissement de l'activité des établissements spécialisés, avec toutefois quelques disparités. Malgré une certaine décélération, les financements locatifs pour les entreprises se maintiennent en croissance alors que l'affacturage et le crédit à la consommation affichent une baisse.

### FINANCEMENTS LOCATIFS DE L'ÉQUIPEMENT DES ENTREPRISES

Investissement  
des entreprises**+2,3%**

En bref

Le rythme de progression des financements locatifs des investissements d'équipement des entreprises et des professionnels faiblit en début d'année 2024 : +2,3% à 9,2 Mds d'euros.

### AFFACTURAGE

Trésorerie

**-2,6%**

En bref

Le coup de frein amorcé en 2023 se poursuit : au premier trimestre 2024, l'activité des facteurs recule de -2,6% à 100,9 Mds d'euros.

### CRÉDITS À LA CONSOMMATION

Consommation

**-2,1%**

En bref

Après une légère amélioration en fin d'année 2023, le marché du crédit à la consommation se contracte de nouveau : -2,1% à 11,4 Mds d'euros.

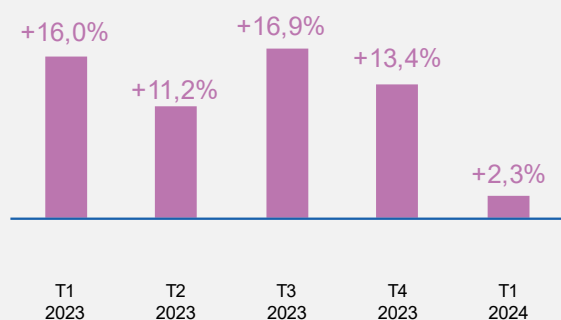
% d'évolution par rapport à la même période de 2023



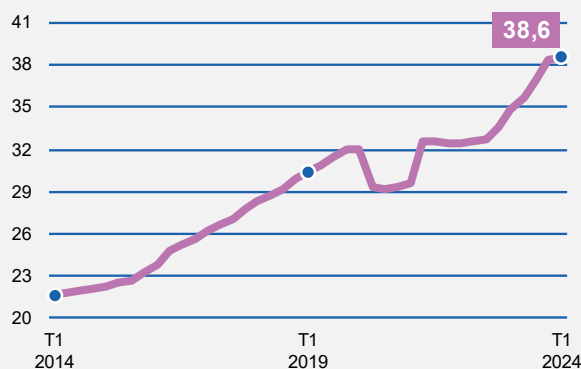
**FINANCEMENTS LOCATIFS DE L'ÉQUIPEMENT  
DES ENTREPRISES ET DES PROFESSIONNELS**

**Progression ralentie de l'activité  
+2,3%**

PRODUCTION\*  
Variation annuelle en %



PRODUCTION\*  
Année mobile (Mds d'euros)



\* Données trimestrielles

Après plusieurs trimestres de vive croissance, les financements locatifs de l'équipement des entreprises et des professionnels augmentent à un rythme moins soutenu en début d'année 2024 : avec **9,2 Mds d'euros**, les nouveaux investissements sont en hausse de **+2,3%** par rapport au premier trimestre 2023.

Cette progression d'ensemble masque cependant des disparités selon les produits. En effet, la location avec option d'achat (LOA) continue de progresser (+5,7% à 5,8 Mds d'euros), tandis que la location sans option d'achat se contracte (-3,3% à 3,4 Mds d'euros).

Dans le détail, le crédit-bail mobilier *stricto sensu*<sup>1</sup> progresse de +4,8% à 4,6 Mds d'euros et les opérations connexes de LOA sur voitures particulières augmentent de +9,7% à 1,2 Md d'euros. En revanche, au sein de la location sans option d'achat, la tendance demeure à la baisse pour la location financière (-6% à 1,5 Md d'euros), tandis que la location longue durée s'infléchit légèrement (-0,9% à 1,8 Md d'euros).

Aux financements locatifs s'ajoute une part modeste de financements d'équipement sous forme de crédits classiques qui sont en recul de -18,9% à 0,7 Md d'euros.

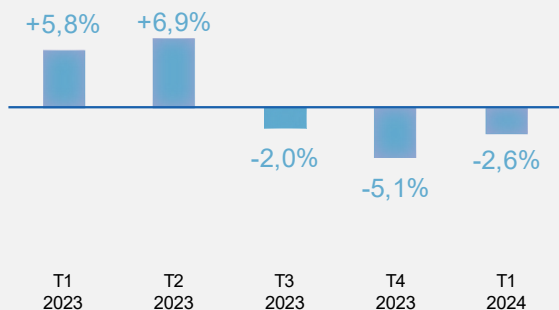
<sup>1</sup> Au sens de la loi du 2 juillet 1966.



**AFFACTURAGE**

**L'activité se dégrade  
-2,6%**

**PRODUCTION\***  
Variation annuelle en %

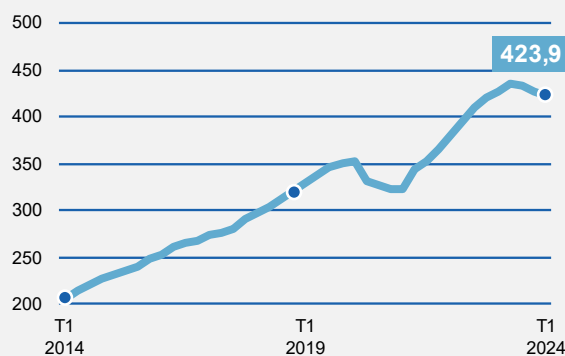


\* Données trimestrielles

Ayant été confronté à un net ralentissement en 2023 avec notamment une inflexion au second semestre, le marché de l'affacturage demeure encore mal orienté en début d'année 2024 : au premier trimestre, l'activité des factors marque un nouveau recul de **-2,6%** à **100,9 Mds d'euros**.

A fin mars, la production cumulée des quatre derniers trimestres s'établit à 423,9 Mds d'euros, soit une légère

**PRODUCTION\***  
Année mobile (Mds d'euros)



contraction de -0,7% par rapport à la même période de l'année précédente.

Rappelons que l'affacturage français qui a constitué une solution de financement pour plus de 32 000 entreprises en 2023, s'est maintenu en tête du marché européen avec une part de 17,5%<sup>2</sup>.

POUR ALLER PLUS LOIN

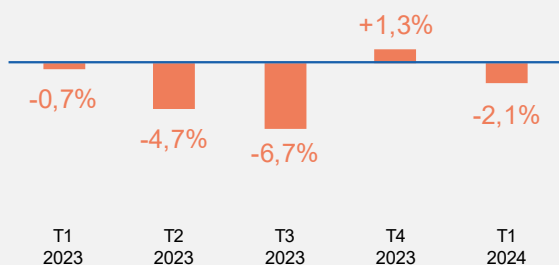
<sup>2</sup> Source EUF.



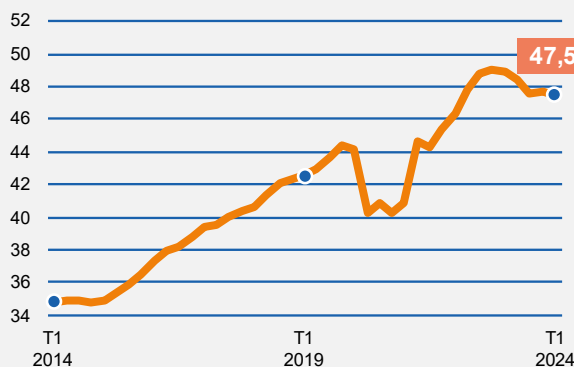
## CRÉDIT À LA CONSOMMATION

Nouvelle contraction du marché  
**-2,1%**

PRODUCTION\*  
Variation annuelle en %



PRODUCTION\*  
Année mobile (Mds d'euros)



\* Données trimestrielles

Après une brève parenthèse de légère reprise en fin d'année 2023, le marché du crédit à la consommation retourne en territoire négatif : avec une production de **11,4 Mds d'euros**, les crédits à la consommation octroyés par les établissements spécialisés sont en retrait de **-2,1%** par rapport aux trois premiers mois de 2023.

Les évolutions diffèrent cependant selon les produits :

- La situation demeure encore délicate pour les **prêts personnels** en début d'année 2024 : avec un montant bas de **2,5 Mds d'euros**, les financements accusent un retard de **-5,3%** par rapport au premier trimestre 2023, lui-même en fort recul de **-25,4%**.
- Pour leur part, les nouvelles utilisations de **crédit renouvelable** qui s'établissent aussi à **2,5 Mds d'euros**, diminuent légèrement de **-0,9%** par rapport aux trois premiers mois de 2023.
- Avec **2,6 Mds d'euros**, les financements d'**automobiles neuves** enregistrent, quant à eux, une hausse de **+4,8%** au premier trimestre avec toutefois des divergences selon le mode de financement. Dans la continuité des trimestres précédents, les crédits affectés s'amenuisent fortement (**-30,7%** à 0,3 Md d'euros), tandis que les opérations de LOA<sup>3</sup> poursuivent leur ascension : **+10,8%** à 2,4 Mds d'euros, soit désormais 90% des financements<sup>4</sup> de voitures neuves.
- Contrairement aux véhicules neufs, le premier trimestre 2024 n'a pas été favorable aux **automobiles d'occasion** dont les financements ont reculé de **-7,3%** à **1,4 Md d'euros**. Cette baisse masque cependant des situations contrastées selon le mode de financement. En effet, les prêts affectés, ici majoritaires, subissent un net revers (**-16,6%** à 0,9 Md d'euros), tandis que les opérations de LOA<sup>3</sup> se maintiennent en croissance (**+19,6%** à 0,5 Md d'euros). Ainsi, ces dernières continuent de gagner aussi du terrain sur le marché de l'occasion : la part de la LOA<sup>3</sup> dans les financements<sup>4</sup> de voitures particulières d'occasion passe désormais à 33%.
- S'agissant des financements affectés à l'**amélioration de l'habitat et aux biens d'équipement du foyer**, la dégradation de l'activité s'est accentuée au premier trimestre 2024 : avec **1,3 Md d'euros**, les prêts se sont réduits de **-9,6%** par rapport aux trois premiers mois de 2023.
- En revanche, les prêts affectés aux **autres biens ou services** (bateaux de plaisance, voyages de loisirs, deux-roues, ...) s'inscrivent en hausse de **+4,1%**, soit une production qui s'élève à **1 Md d'euros** au premier trimestre 2024.
- En sus de ces crédits à la consommation, les établissements spécialisés de l'ASF réalisent aussi des opérations de **location sans option d'achat**<sup>5</sup> auprès des particuliers. Au premier trimestre 2024, le montant de ces opérations atteint **0,7 Md d'euros**, en nette progression de **+226,5%** sur un an.

<sup>3</sup> Location avec Option d'Achat.

<sup>4</sup> Hors financements par prêt personnel.

<sup>5</sup> Location sans option d'achat d'automobiles pour la quasi-totalité.



## Données chiffrées

<b>PRODUCTION</b> (Montants en millions d'euros) • <i>Crédit</i> : montant des nouveaux crédits distribués (hors agios) • <i>Location</i> : montant des investissements nouveaux (HT)	Au 1 <sup>er</sup> trimestre 2023*	Au 1 <sup>er</sup> trimestre 2024	Variation 2024 / 2023
<b>ÉQUIPEMENT DES ENTREPRISES ET DES PROFESSIONNELS</b>	<b>9 888</b>	<b>9 918</b>	<b>+0,3 %</b>
Financements par crédit classique <sup>(1)</sup>	915	742	-18,9 %
Financements par location de matériels	8 974	9 177	+2,3 %
Crédit-bail mobilier et autres opérations de LOA <sup>(2)</sup>	5 503	5 819	+5,7 %
• Crédit-bail mobilier (loi du 2.7.1966)	4 421	4 632	+4,8 %
• Autres opérations de LOA <sup>(2)</sup> (voitures particulières)	1 082	1 187	+9,7 %
Location sans option d'achat <sup>(3) (4)</sup>	3 471	3 358	-3,3 %
• Location financière	1 604	1 509	-6,0 %
• Location longue durée	1 867	1 849	-0,9 %
<b>ÉQUIPEMENT DES PARTICULIERS <sup>(5)</sup></b>	<b>11 859</b>	<b>12 082</b>	<b>+1,9 %</b>
<b>CRÉDITS À LA CONSOMMATION <sup>(6)</sup></b>	<b>11 651</b>	<b>11 402</b>	<b>-2,1 %</b>
Financements par crédit classique	9 052	8 489	-6,2 %
Crédits affectés	3 861	3 462	-10,3 %
• Automobiles neuves	366	254	-30,7 %
• Automobiles d'occasion	1 126	939	-16,6 %
• Amélioration de l'habitat et biens d'équipement du foyer <sup>(7)</sup>	1 433	1 295	-9,6 %
• Autres biens ou services <sup>(8)</sup>	935	974	+4,1 %
Crédits renouvelables (nouvelles utilisations à crédit)	2 537	2 514	-0,9 %
Prêts personnels (y compris rachats de créances)	2 654	2 512	-5,3 %
Financements par location	2 807	3 593	+28,0 %
Location avec option d'achat	2 599	2 913	+12,1 %
• Automobiles neuves	2 144	2 376	+10,8 %
• Automobiles d'occasion	391	468	+19,6 %
• Autres biens <sup>(9)</sup>	65	70	+8,1 %
Location sans option d'achat <sup>(10)</sup>	208	680	+226,5 %
<b>AFFACTURAGE <sup>(11)</sup></b>	<b>103 579</b>	<b>100 862</b>	<b>-2,6 %</b>

\* Les chiffres concernant 2023 sont exprimés sur la base des sociétés adhérentes au 31 mars 2024. Ils tiennent compte des modifications, parfois sensibles, qui ont pu être apportées par certaines sociétés aux informations fournies l'année précédente.

(1) Financements de biens d'équipement et autres financements directs aux entreprises, hors financements de concessionnaires (financements de stocks, de véhicules de démonstration, autres financements à court terme).

(2) LOA : Location avec Option d'Achat.

(3) Il s'agit de l'activité consolidée des établissements spécialisés (sociétés de financement, établissements de crédit spécialisés, banques spécialisées) adhérents de l'ASF et des sociétés commerciales spécialisées de droit commun, filiales de groupes auxquels appartiennent les adhérents ASF.

(4) Les opérations de location sans option d'achat peuvent relever de deux catégories :

- Les opérations de location financière sont des opérations sans option d'achat dans lesquelles le locataire choisit le fournisseur ainsi que le bien dont il connaît et, le cas échéant, négocie lui-même le prix. Les contrats de ce type sont conclus pour une durée irrévocable, les loyers sont indépendants de l'utilisation du matériel.
- Les opérations de location longue durée sont des opérations sans option d'achat ne répondant pas aux critères définissant la location financière.

(5) Le financement de l'équipement des particuliers est composé du crédit à la consommation ainsi que des opérations de location sans option d'achat avec les particuliers. Le suivi statistique des opérations de location sans option d'achat est trimestriel et non mensuel comme pour le crédit à la consommation.

(6) Le crédit à la consommation comprend les financements par crédit classique (crédits affectés, crédits renouvelables et prêts personnels) ainsi que les opérations de location avec option d'achat. Les opérations de location sans option d'achat avec les particuliers n'étant pas assimilées à des crédits, en sont donc exclues.

(7) Electroménager, équipement multimédia, meubles, etc.

(8) Deux-roues, véhicules de loisirs, accessoires automobile, bateaux de plaisance, voyages de loisirs, divers.

(9) Bateaux de plaisance et divers.

(10) Location sans option d'achat d'automobiles pour la quasi-totalité.

(11) Montant des créances prises en charge. Hors opérations de "floor plan" et de forfaitage.

# ASF

ASSOCIATION FRANÇAISE  
DES SOCIÉTÉS FINANCIÈRES

## CONTACTS PRESSE

**Magali KELLER,**  
Responsable Service Communication  
01.53.81.51.56

**Isabelle BOUVET,**  
Assistante Service Communication  
01.53.81.51.57



**[www.asf-france.com](http://www.asf-france.com)**

24 Avenue de la Grande-Armée  
75017 Paris  
+33 (0)1 53 81 51 51  
[asfcontact@asf-france.com](mailto:asfcontact@asf-france.com)